

«Быстрое заучивание стихов в таблицах»

М. Н. Балбышкина, учитель-логопед

Уважаемые родители!

Совсем скоро наступит любимейший детский праздник - Новый год! Мы не представляем себе Новый год без елки, Деда Мороза, подарков и, конечно же, без новогодних стихов. Как хочется видеть своего ребенка в роли чтеца на празднике!

Что делать, если заучивание стихотворений вызывает у детей быстрое утомление и отрицательные эмоции?

Чтобы пробудить в детях интерес к заучиванию стихов, на помощь взрослым приходят мнемотаблицы.

Это опорные рисунки к тексту, когда все стихотворение зарисовывается схематически: на каждое слово или маленькое словосочетание придумывается картинка - символ, изображающая действие или предмет.

Использование опорных рисунков для заучивания стихотворений увлекает детей, превращает занятие в игру. Зрительный же образ, сохранившийся у ребенка после прослушивания, сопровождающегося просмотром рисунков, позволяет значительно быстрее запомнить текст.

Параллельно решаются задачи, направленные на развитие ассоциативного мышления, зрительной и слуховой памяти, зрительного и слухового внимания, воображения; развитие мелкой моторики рук при частичном или полном графическом воспроизведении текста.

Как работать с мнемотаблицей:

1. Выразительно прочитайте стихотворение.
2. Объясните ребенку непонятные, новые слова.
3. Рассмотрите таблицу к стихотворению.
4. Прочитайте стихотворение, показывая ребенку опорные картинки в мнемотаблице.
5. Предложите ребенку повторить стихотворение по мнемотаблице.
6. Предложите ребенку поиграть с мнемотаблицей самостоятельно (можно разрезать мнемотаблицу на части и предложить собрать стихотворение из картинок)
7. Предложите ребенку прочитать стихотворение без вашей помощи.

Предлагаю вам несколько вариантов новогодних стихотворений - мнемотаблиц. Они просты, понятны детям.



Пирог

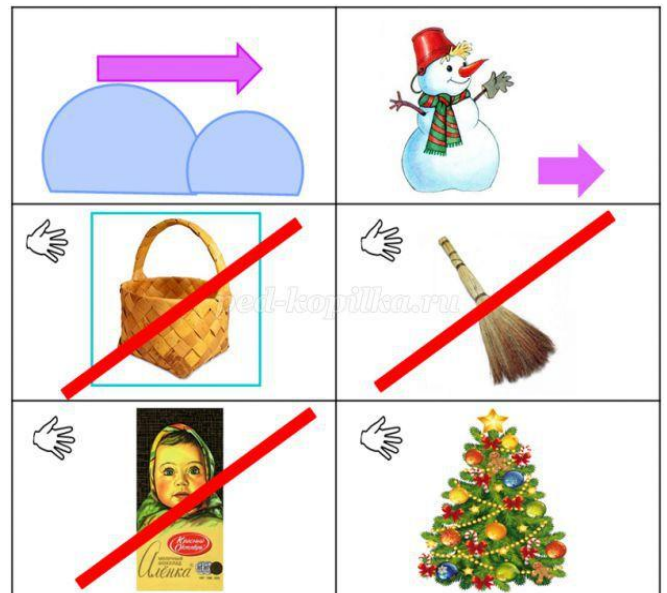
П.Воронько

Падал снег на порог,
Кот слепил себе пирог
А пока лепил и пёк
Ручейком пирог утёк.
Пироги себе пеки
Не из снега – из муки.

Веселый снеговик

И. Гурина

По сугробам, напрямик
Шел веселый снеговик.
А в руках его была
Не корзина, не метла,
Не плитка шоколадная,
А елочка нарядная!



Дед Мороз.

А.Шибеев

К нам на елку -
ой-ой-ой!
Дед Мороз идет живой.
Ну и дедушка Мороз!
Что за щеки, что за нос!
Борода-то, борода!
А на шапке-то звезда!
На носу-то крапины,
А глаза-то ... папины!



Дед Мороз

Е. Тараховская

Он к бровям моим прирос,
Он залез мне в валенки.
Говорят, он — Дед Мороз,
А шалит, как маленький.

Он испортил кран с водой
В нашем умывальнике.

Говорят, он — с бородой,
А шалит, как маленький.

Он рисует на стекле
Пальмы, звезды, ялики.
Говорят, ему сто лет,
А шалит, как маленький.

Снежинки

Г. Новицкая


- Кто снежинки
Делал эти?
За работу
Кто в ответе?
- Я! - ответил Дед Мороз
И схватил меня
За нос!




Вырастала елка

Е. Трутнева

Вырастала елка
В лесу на горе,
У нее иголки
Зимой в серебре.
Жил под елкой заяц
С зайчихой своей,
Прилетала стайка
Чечеток с полей





Дед Мороз проспал в постели

Т.Мельникова

Дед Мороз проспал в постели,
Встал, сосульками звеня,
Где вы вьюги. где метели,
Что не будите меня?
Непорядок во дворе,
Грязь и лужи в декабре!

Снежинки

А. Усачев

Ёжик смотрит на снежинки.

"Это, - думает, - ежинки...

Белые, колючие

И к тому ж - летучие".

Паучок на паутинке

Тоже смотрит на снежинки:

"Ишь какие смелые

Эти мухи белые!"

Заяц смотрит на снежинки:

"Это заячьи пушинки...

Видно, заяц - весь в пуху -


Чешет шубу наверху".

Мальчик смотрит на снежинки:

"Это, может быть, смешинки?..."

Не поймёт он, почему

Очень весело ему.



Елочный перезвон

Е. Григорьева

На елке не шишки

И не свистульки,

На елке повисли

Большие сосульки!


Лишь ветер подует,

Как слышен трезвон:

- Динь-дон, дили-дили,

Динь-дон, дили-дон!





Если кончится мороз

В. Данько

Если кончится мороз,
Снег растает белый,
Что же дедушка Мороз
Бедный станет делать?
Побежит с него вода
Ручейками на пол,
С бороды его тогда
Тоже станет капать?
Добрый дедушка Мороз
Миленький, любименький!
Спрячься, дедушка Мороз,
В нашем холодильнике!

Ёлочка

Перед нами ёлочка
Шишечки ,иглочки,
Шарики, фонарики
Зайчики и свечки,
Звёзды, человечки.



Уважаемые родители!

Последний из предложенных вариантов - самодельная мнемотаблица, выполненная ребенком с помощью взрослого.

Поверьте, это совсем не сложно!

Вы сами, вместе с детьми, можете придумать подобные схемы. Благодаря мнемотаблицам, Вы интересно проведете время и поможете ребенку быстро запомнить любое стихотворение.

